

# **Perspectivas Económicas de Baja California 2009**

Enrique M. Rovirosa

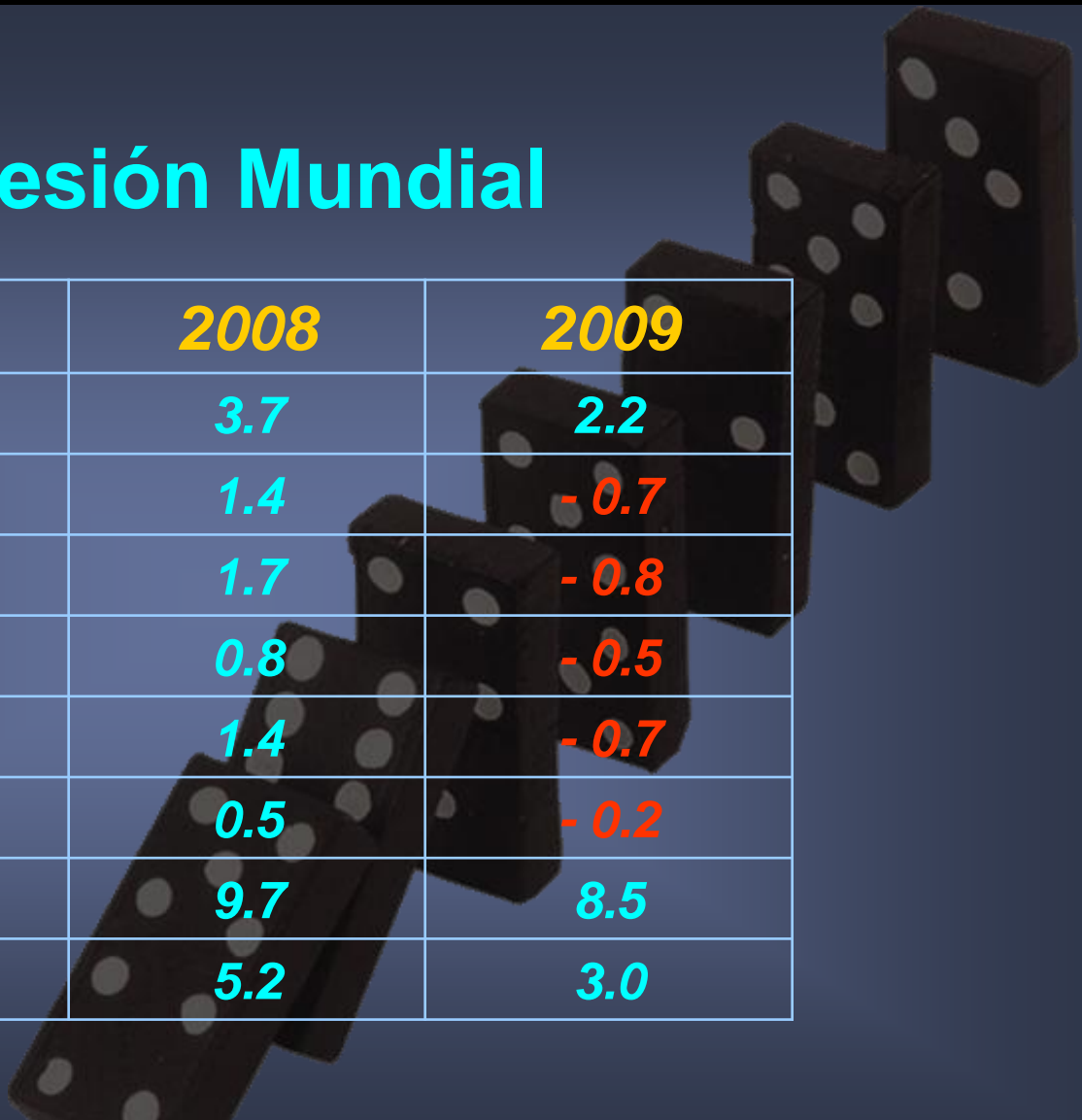
Conferencia en el Evento Anual CEESEM-CDEM  
Centro de Convenciones Hotel Araiza Inn

4 de Diciembre del 2008

Atrapada entre el porvenir del Coloso del Norte y las eventualidades que se dictan desde el Centro del país, Baja California enfrenta desde el año pasado una fuerte desaceleración económica, misma que en el 2008 se ha convertido ya en una recesión que amenaza con profundizarse en el 2009.

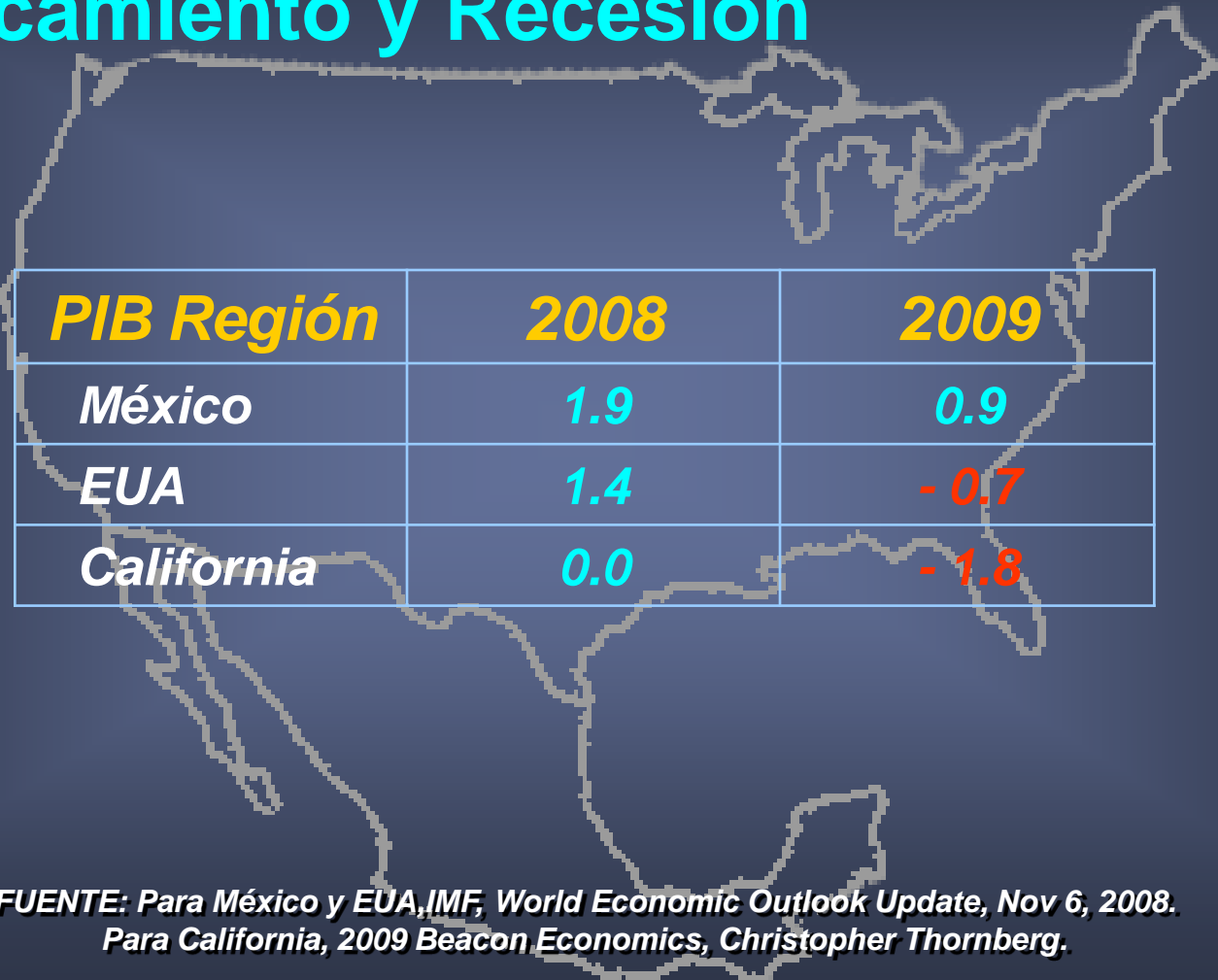


## Desafío de Recesión Mundial



<i>Región</i>	<i>2008</i>	<i>2009</i>
<i>Mundial</i>	<i>3.7</i>	<i>2.2</i>
<i>EUA</i>	<i>1.4</i>	<i>- 0.7</i>
<i>Alemania</i>	<i>1.7</i>	<i>- 0.8</i>
<i>Francia</i>	<i>0.8</i>	<i>- 0.5</i>
<i>España</i>	<i>1.4</i>	<i>- 0.7</i>
<i>Japón</i>	<i>0.5</i>	<i>- 0.2</i>
<i>China</i>	<i>9.7</i>	<i>8.5</i>
<i>Brasil</i>	<i>5.2</i>	<i>3.0</i>

## Estancamiento y Recesión



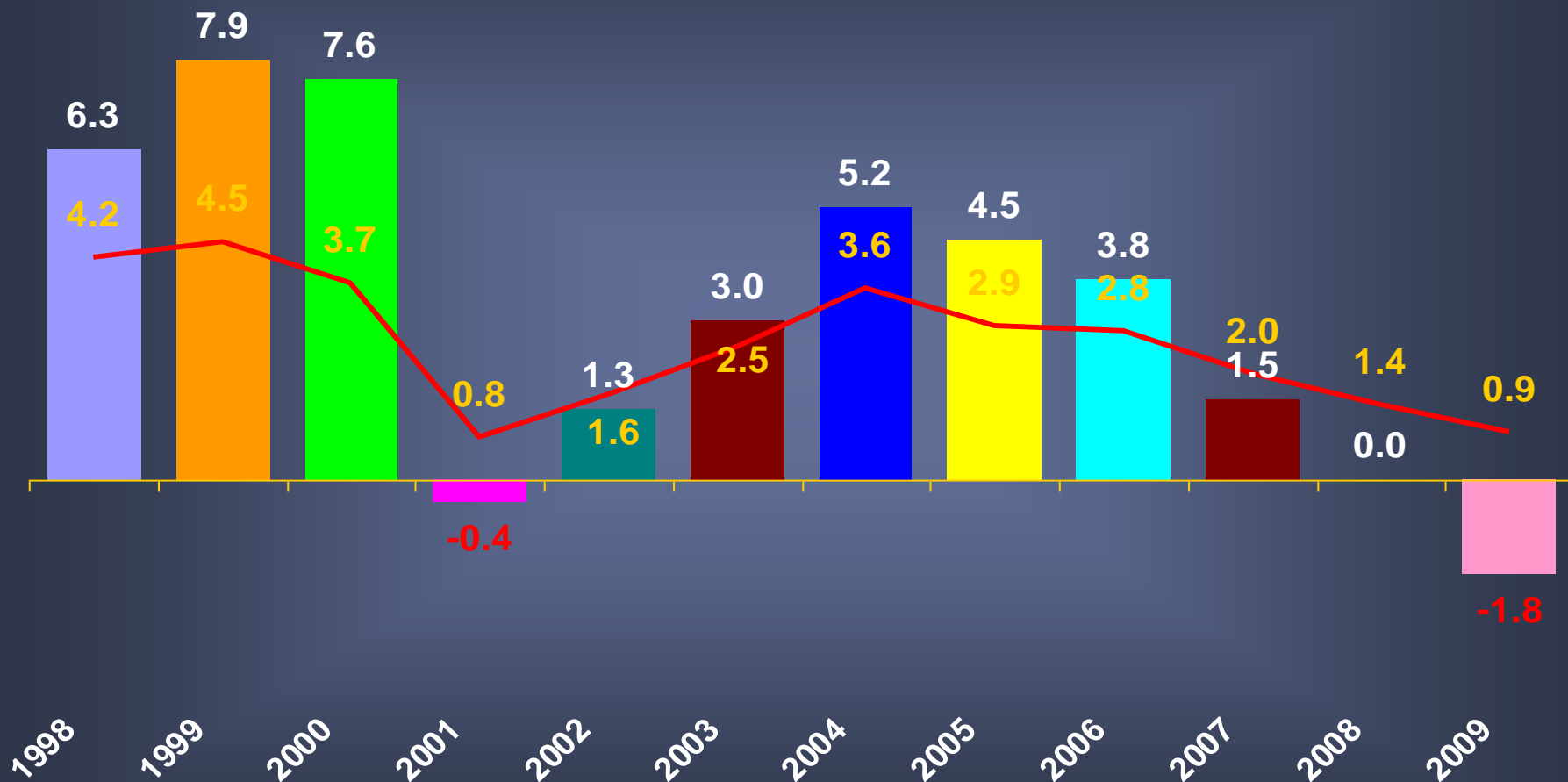
<b>PIB Región</b>	<b>2008</b>	<b>2009</b>
<b>México</b>	<b>1.9</b>	<b>0.9</b>
<b>EUA</b>	<b>1.4</b>	<b>- 0.7</b>
<b>California</b>	<b>0.0</b>	<b>- 1.8</b>

**FUENTE:** Para México y EUA, IMF, World Economic Outlook Update, Nov 6, 2008.  
Para California, 2009 Beacon Economics, Christopher Thornberg.

# EUA: PIB Real

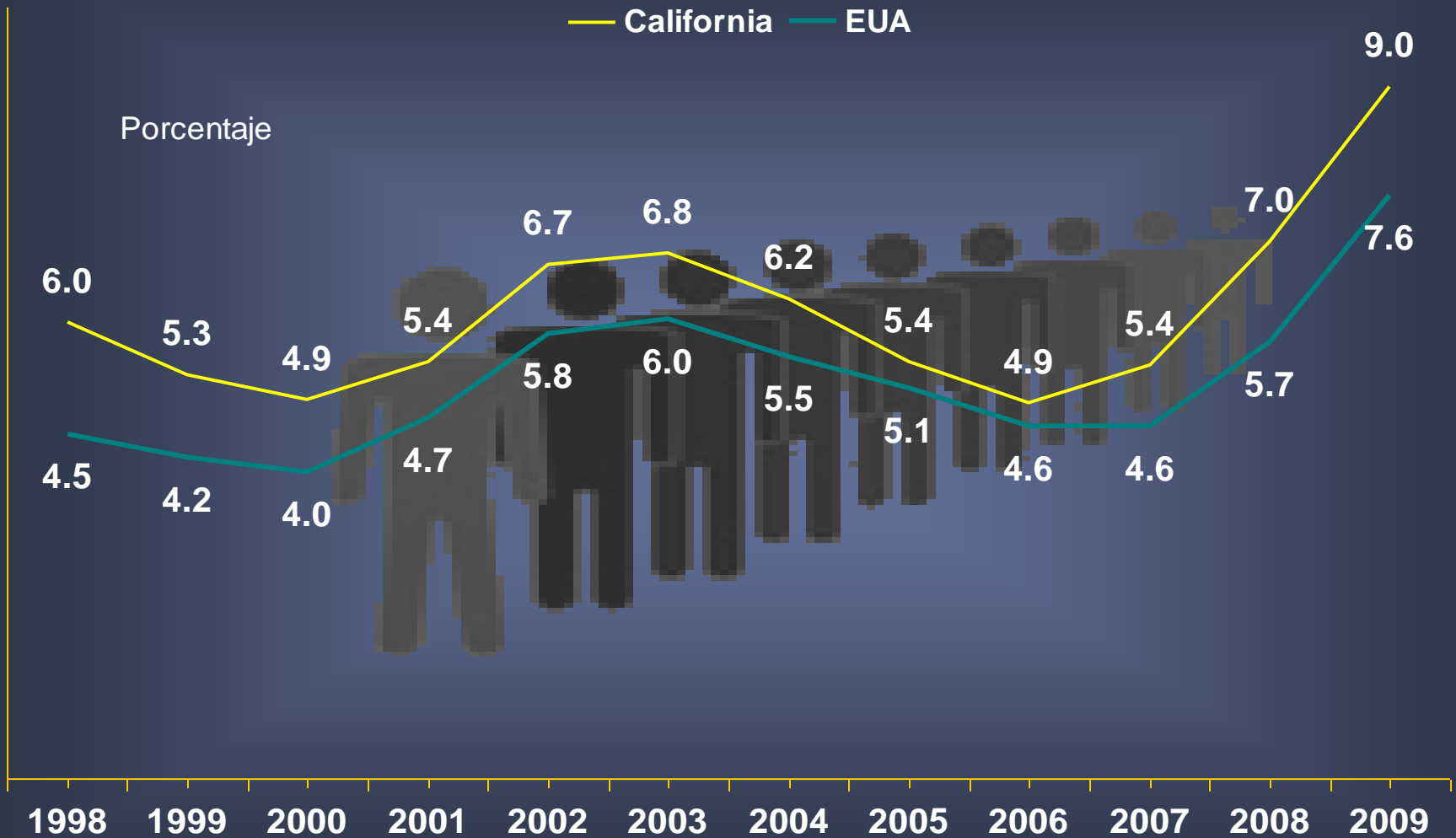
California — EUA

Porcentaje



FUENTE: 1998-2007, US Department of Commerce, BEA.

# EUA: Tasa de Desempleo



FUENTE: CA Government, Department of Finance.

# Condado de San Diego: Tasa de Desempleo



FUENTE: 1998-2007 US Department of Labour, 2008 y 2009



# Condado de Valle Imperial: Tasa de Desempleo



FUENTE: 1998-2007 US Department of Labour, 2008 y 2009



## Comportamientos Esperados

<b>Concepto</b>	<b>2008</b>	<b>2009</b>
<b>PIB EUA</b>	<b>1.4</b>	<b>0.9</b>
<b>PIB CA</b>	<b>0</b>	<b>-1.8</b>
<b>Desempleo EUA</b>	<b>5.7</b>	<b>7.6</b>
<b>Desempleo CA</b>	<b>7.0</b>	<b>9.0</b>
<b>Desempleo San Diego</b>	<b>6.5</b>	<b>8.5</b>
<b>Desempleo V. Imperial</b>	<b>25</b>	<b>28</b>



*y... la “Gripita” se Convirtió  
en Neumonía*

# ¿Cuál es el Contexto General?



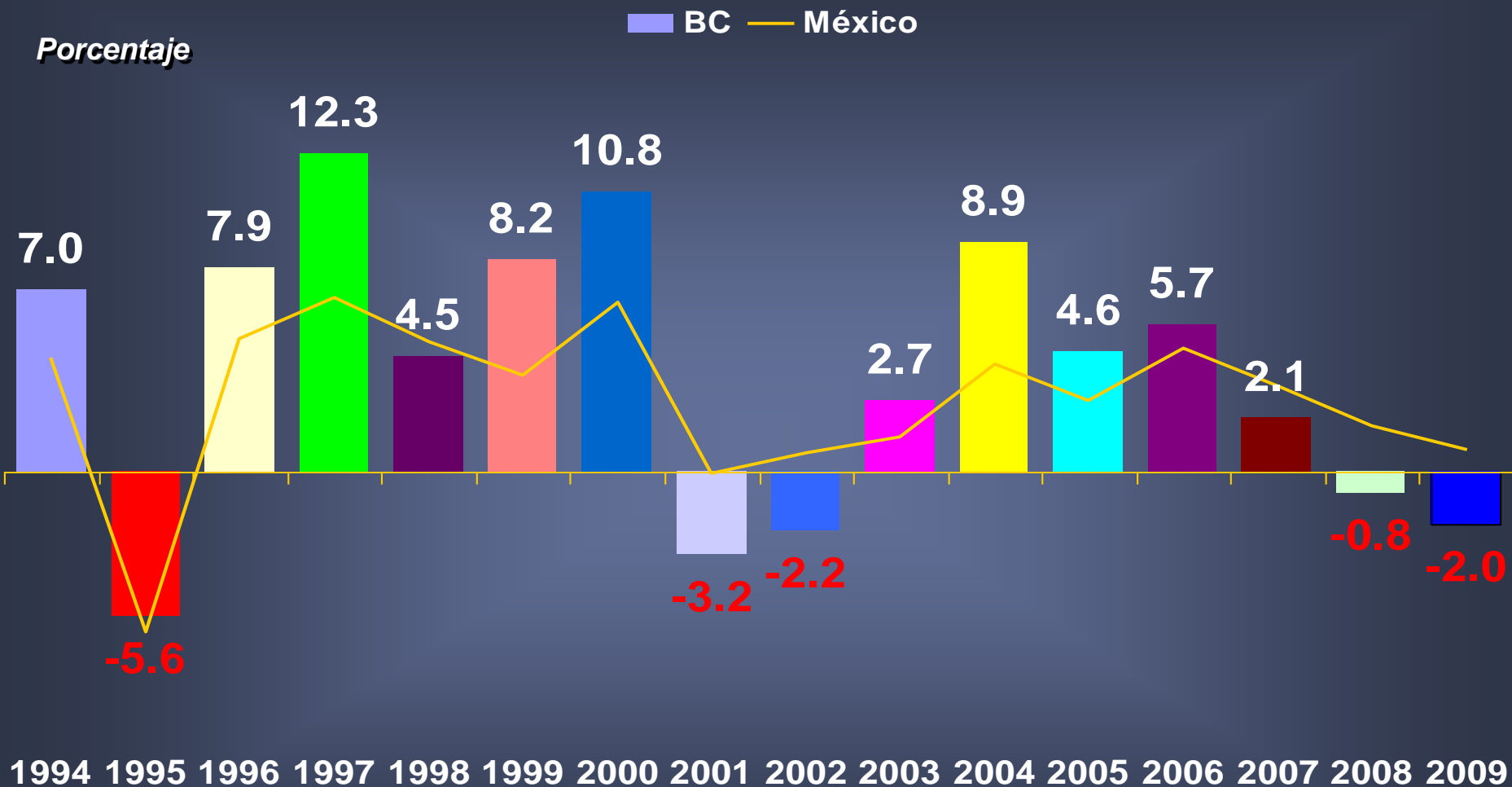
Los indicadores regionales apuntan a que el impacto de la desaceleración económica de EUA ha sido más contundente a lo previsto.

La economía de Baja California no sólo se desaceleró sino que entró en una recesión.

En consecuencia, se ha registrado una pérdida importante de empleos formales a la vez que ha aumentado la informalidad.

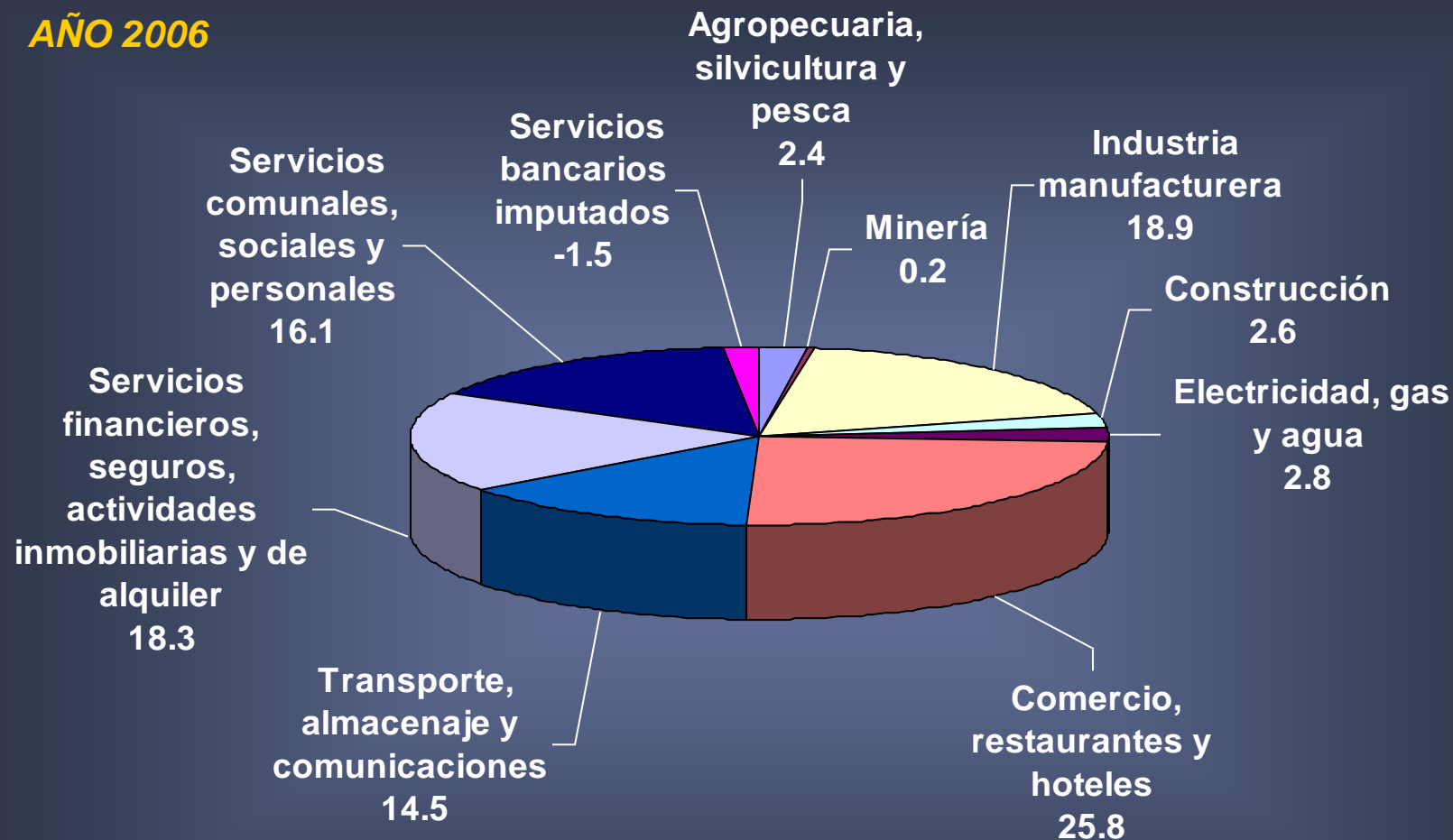
La manufactura, construcción, turismo, ventas inmobiliarias y de autos entre otros, son las actividades más afectadas.

# BC: Evolución del PIB



# BC: PIB por Actividad Económica

AÑO 2006



FUENTE: Instituto Nacional de Estadística y Geografía.

# **BC: Resumen Comportamiento Principales Actividades Económicas**

## **Signos Negativos**

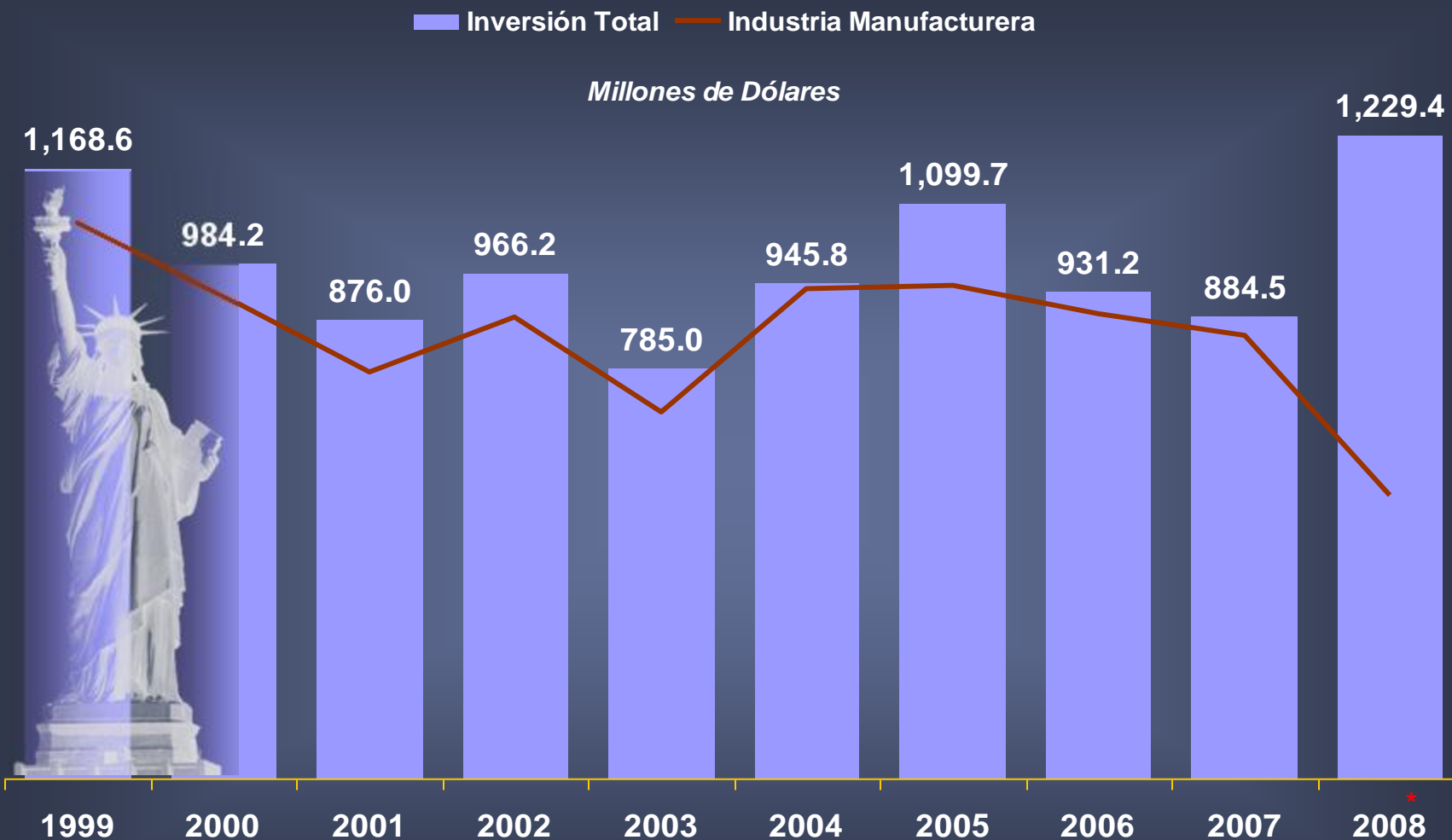
Recaudación Estatal  
Captación Bancaria  
IED Sector Manufactura  
Ventas Comercio Mayoreo y  
Personal Ocupado  
Ventas Autos y Camiones  
Operaciones Bienes Raíces  
Construcción (Personal  
Ocupado)  
Producción de Cemento  
Turismo (Cruces Fronterizos,  
Ocupación Hotelera, Bares  
y Restaurantes)  
Transporte Aéreo (Pasajeros y  
Carga)  
Transporte Marítimo (Altura y  
Cabotaje)

## **Signos Positivos**

IED Sector Comercio  
Energía Eléctrica  
Construcción (Valor)  
Producción Pesquera  
“ Agrícola  
“ Agropecuaria  
Transporte Marítimo (Pasajeros  
y Cruceros)



# BC: Inversión Extranjera Directa



FUENTE: Secretaría de Economía

Nota: 2008 al mes de Septiembre



# BC: Recaudación Fiscal Estatal



CONCEPTO (Miles de Pesos)	Enero-Octubre		
	2007	2008	% Var.
<b>IMPUESTOS</b>			
Espectáculos y Diversiones Públicas	4,338	4,234	-2.40
Compra de Vehículos Usados	44,316	46,336	4.56
Sobre Actividades Mercantiles e Ind	5,313	4,482	-15.64
Sobre Servicios de Hospedaje	28,916	26,396	-8.71
Sobre Remuneraciones	770,006	789,358	2.51
Sub Total	852,889	870,806	2.10
Otros Impuestos:			
Para Educación Media y Superior	234,953	243,708	3.73
Sobre Lotería y Rifas	8,356	21,824	161.18
Sub Total	243,309	265,532	9.13
Total Impuestos	1,096,198	1,136,338	3.66
<b>DERECHOS</b>	777,833	775,142	-0.35
<b>APROVECHAMIENTOS</b>	8,869,333	11,028,138	24.34
<b>TOTAL</b>	10,878,667	13,137,558	20.76


FUENTE : Secretaría de Planeación y Finanzas del Gobierno del Estado de Baja California.

# BC: Tasa de Desempleo

En el 3er Trimestre de 2008 el número de informales fue de 238,208 mientras que en igual trimestre del 2007 eran 195,814, un crecimiento de 42,394 personas ó 21.6%.



FUENTE: Instituto Nacional de Estadística y Geografía.

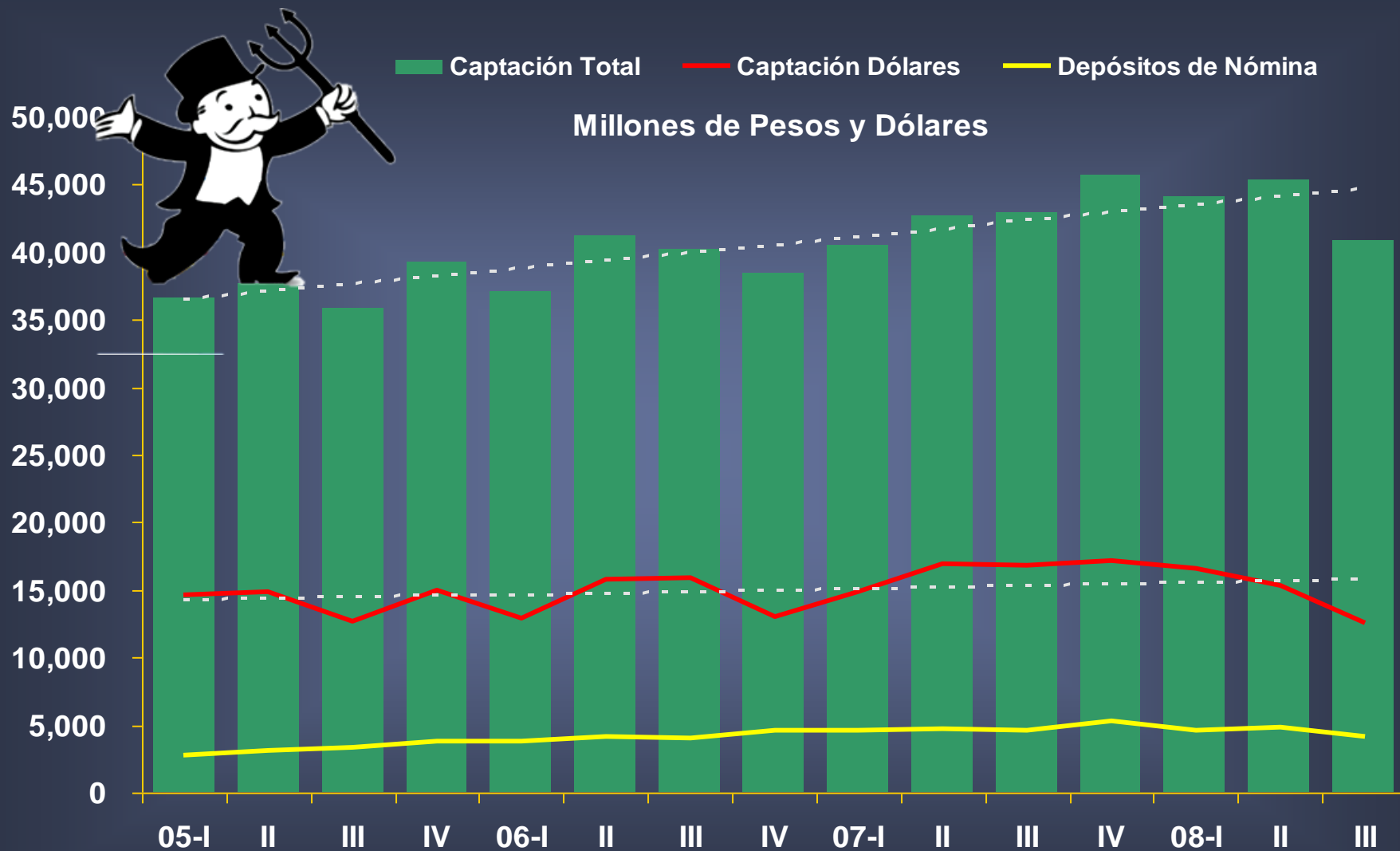


	2001	2002	2003	2004	2005	2006	2007	2008*
Anual	-45,520	245	5,614	33,624	15,545	25,535	14,712	211
Oct/Oct	-44,489	-5,231	3,070	31,715	20,137	31,704	11,518	-25,140

■ Anual ■ Oct/Oct

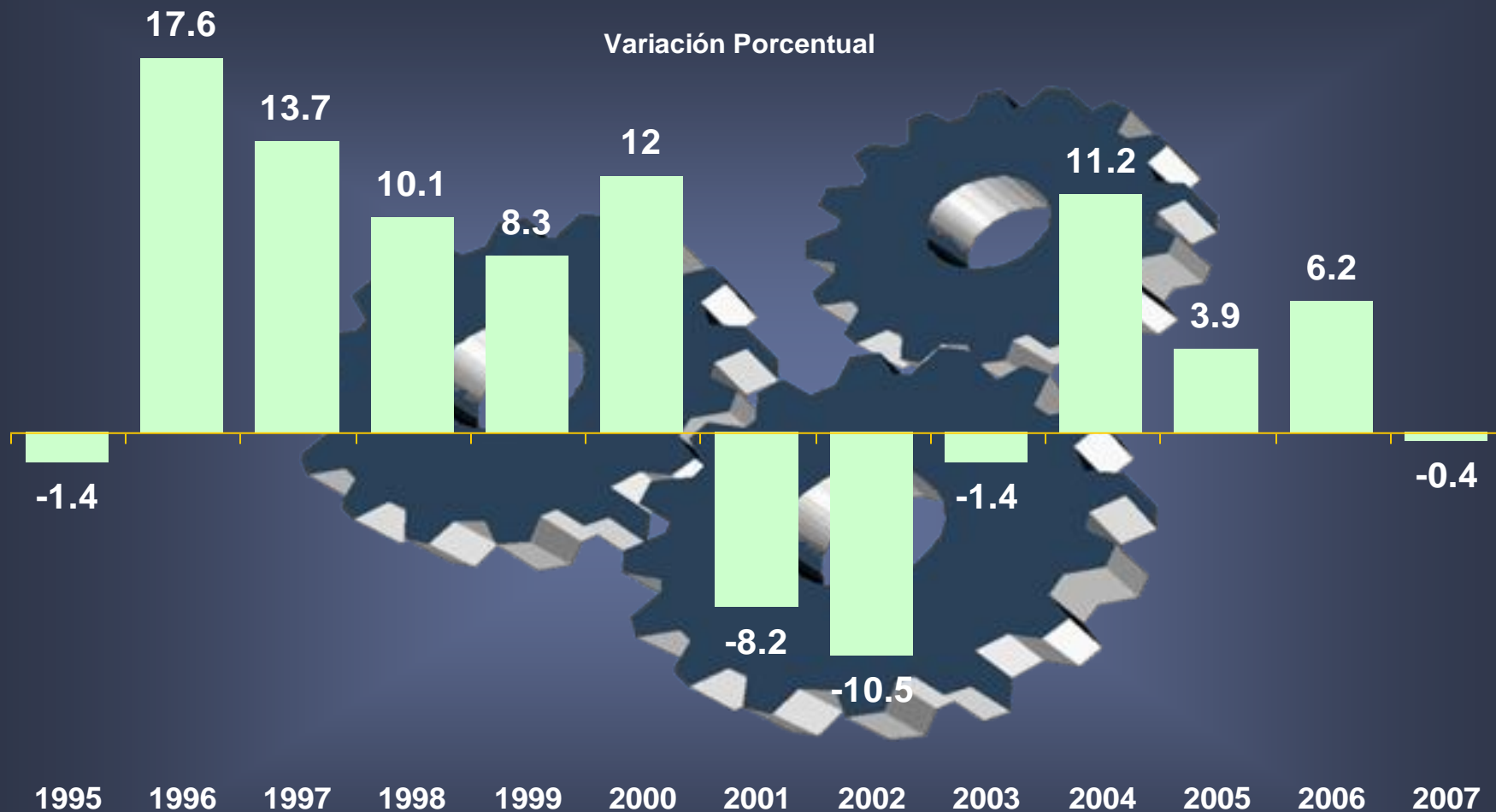
FUENTE: Instituto Mexicano del Seguro Social  
 Nota: 2008 al mes de octubre

# BC: Captación de la Banca



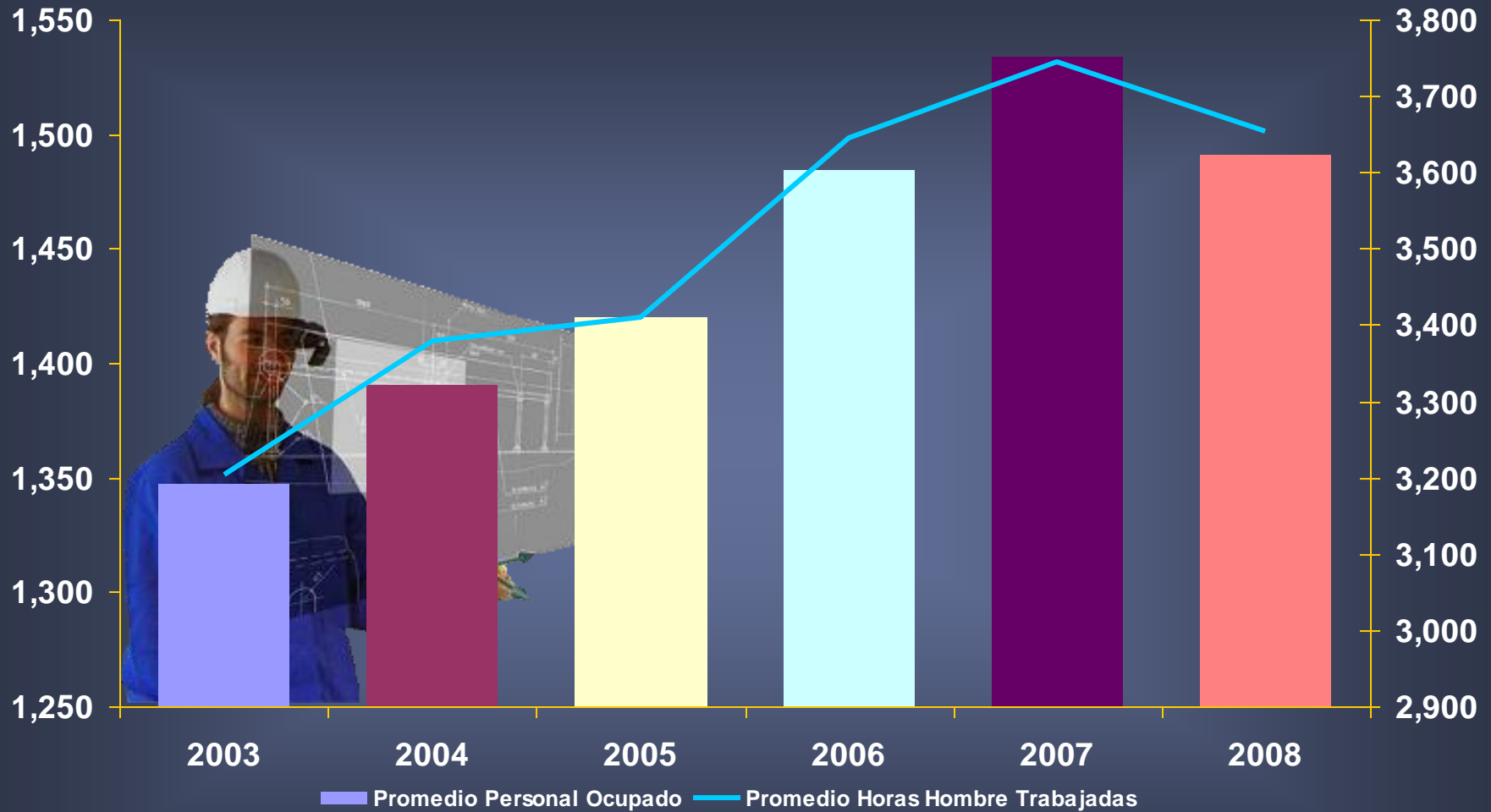
FUENTE: Instituto Nacional de Estadística y Geografía.

# BC: Producción Manufacturera



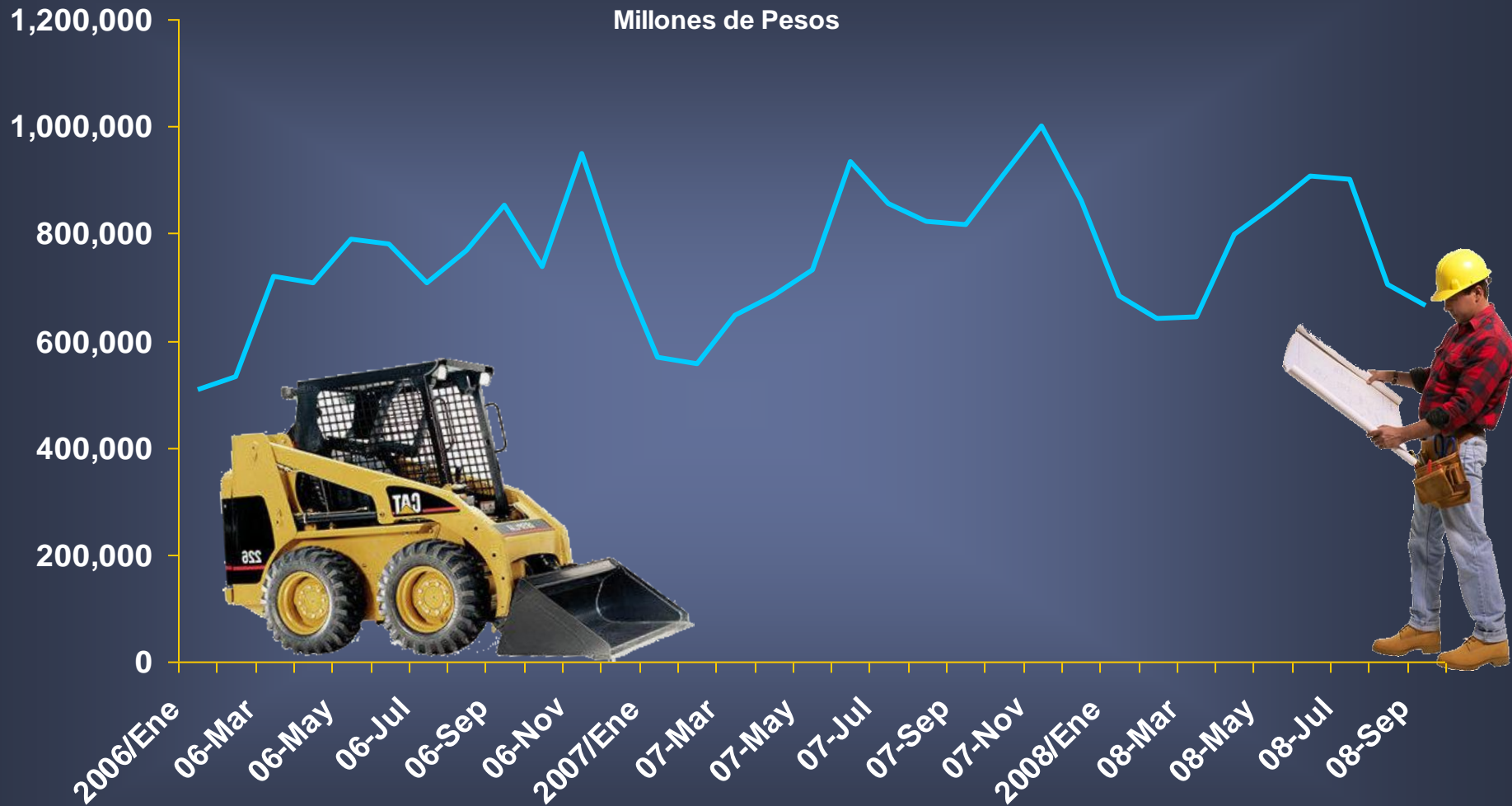
FUENTE: Instituto Nacional de Estadística y Geografía.  
Nota: 2008 al mes de Septiembre

# BC: Empleo en Manufactura



FUENTE: Instituto Nacional de Estadística y Geografía.  
Nota: 2008 al mes de Septiembre

# BC: Valor de la Construcción

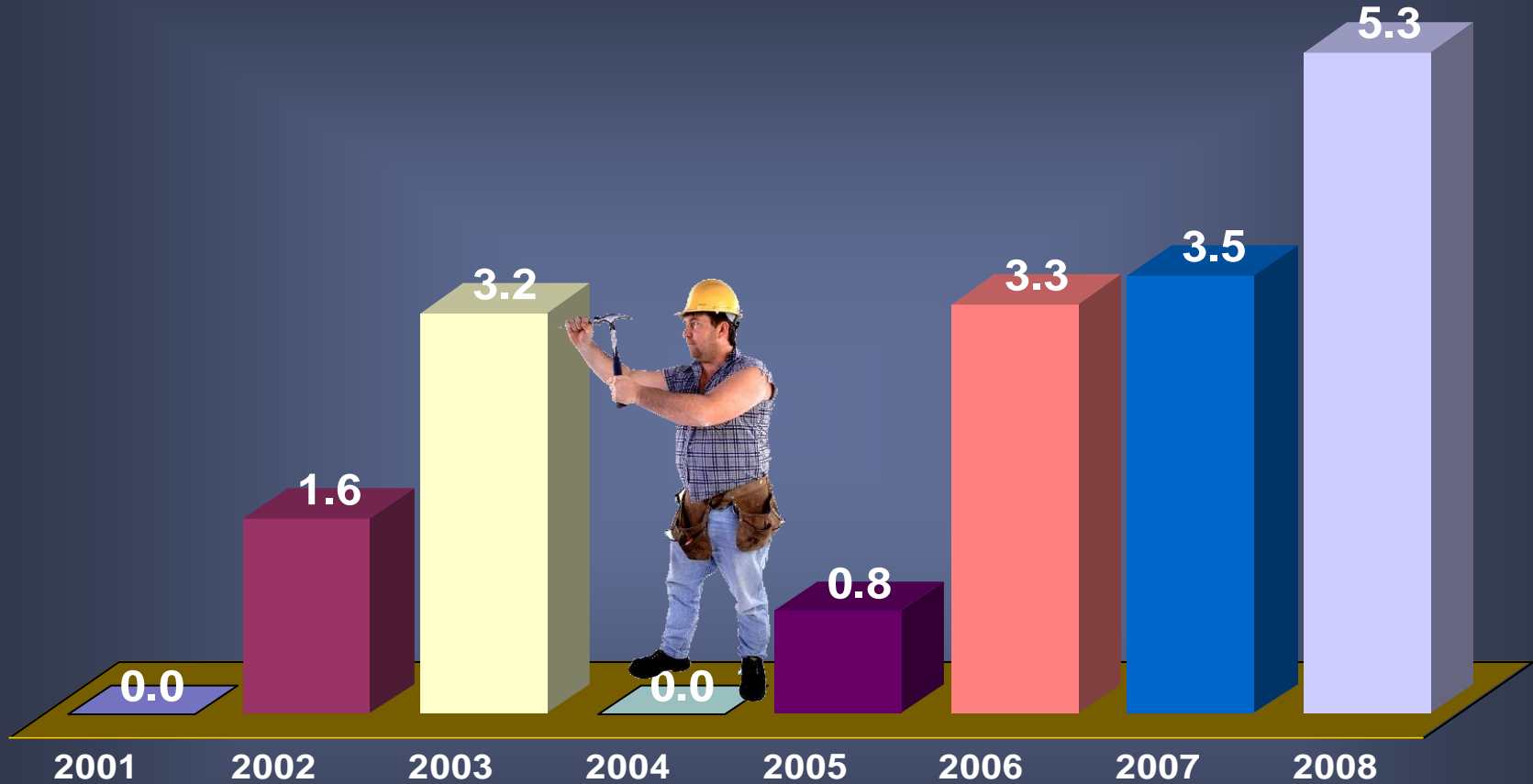


FUENTE: Instituto Nacional de Estadística y Geografía.

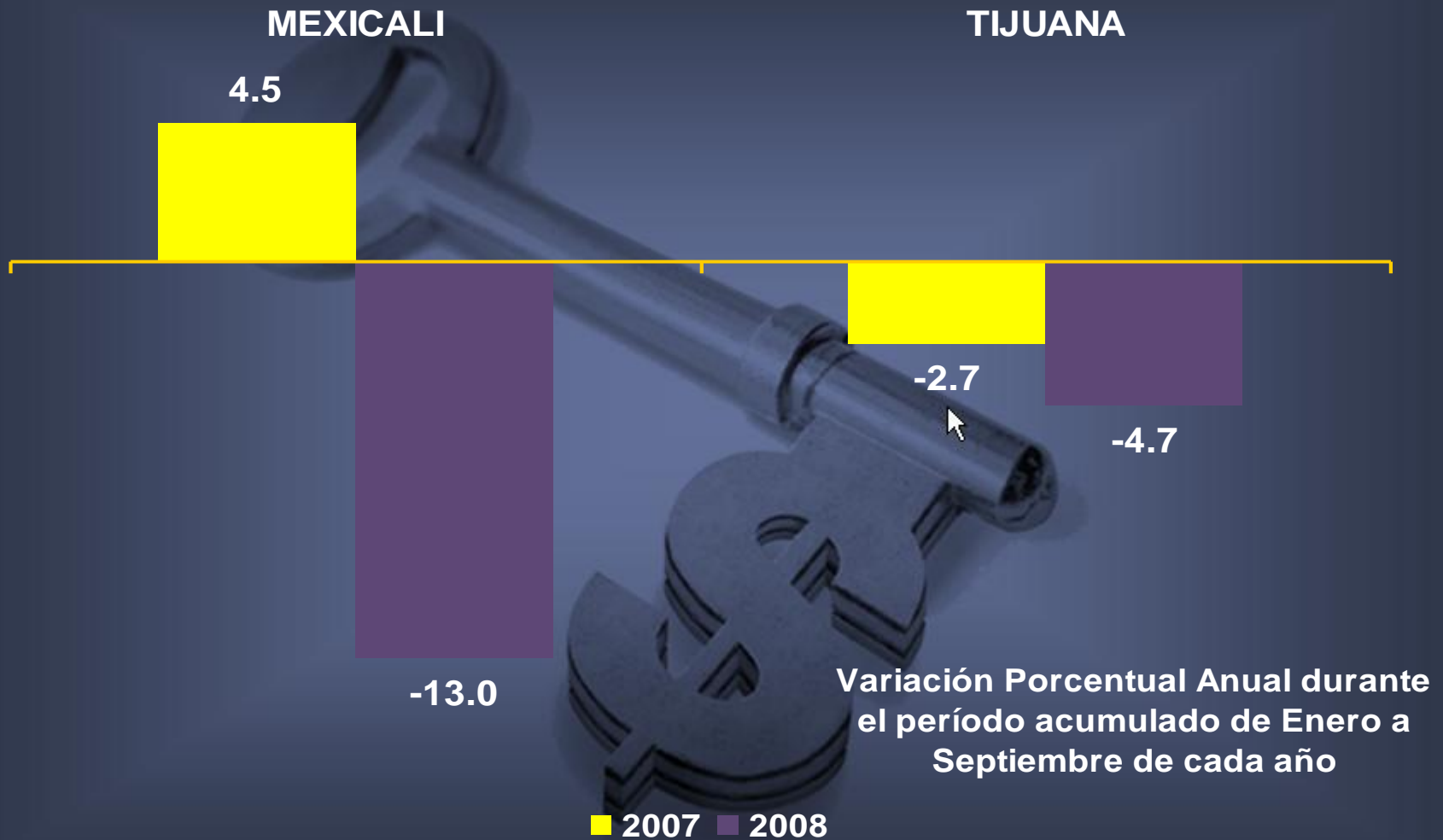


# BC: Cierre de Empresas Constructoras

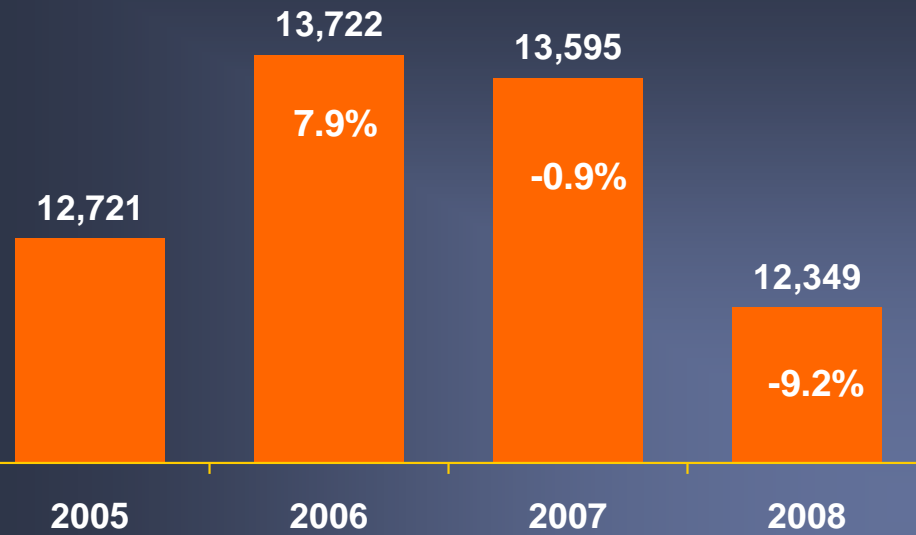
Porcentaje de Empresas que Desaparecieron



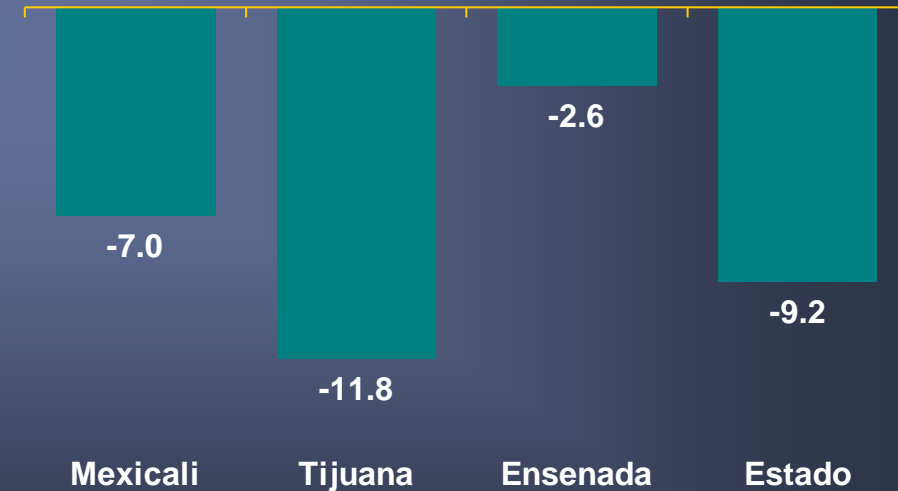
FUENTE: Instituto Nacional de Estadística y Geografía.  
Nota: 2008 al mes de Septiembre



# BC: Venta de Autos Nuevos

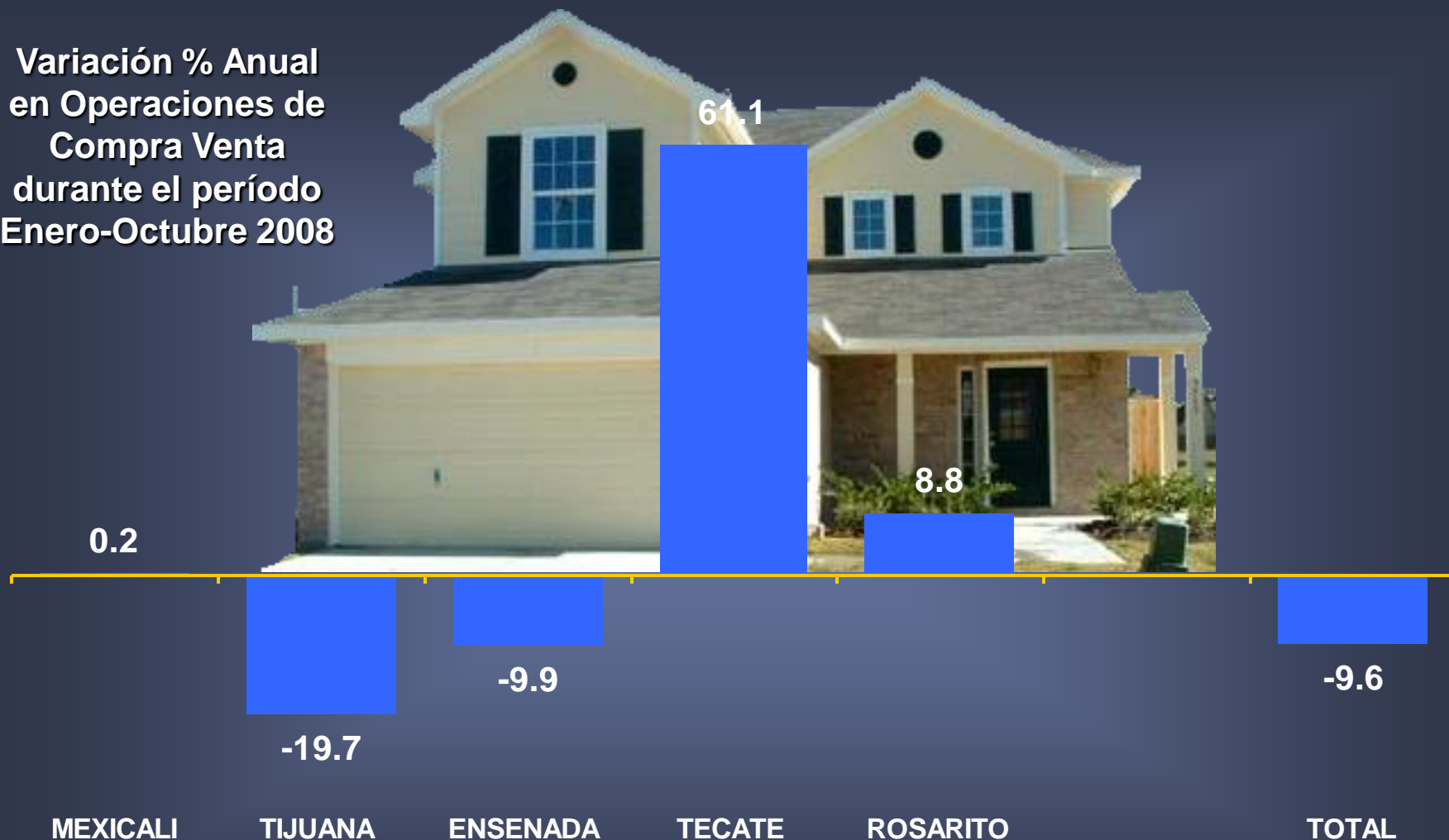


## Ventas Acumuladas en el período Enero-Octubre de cada año



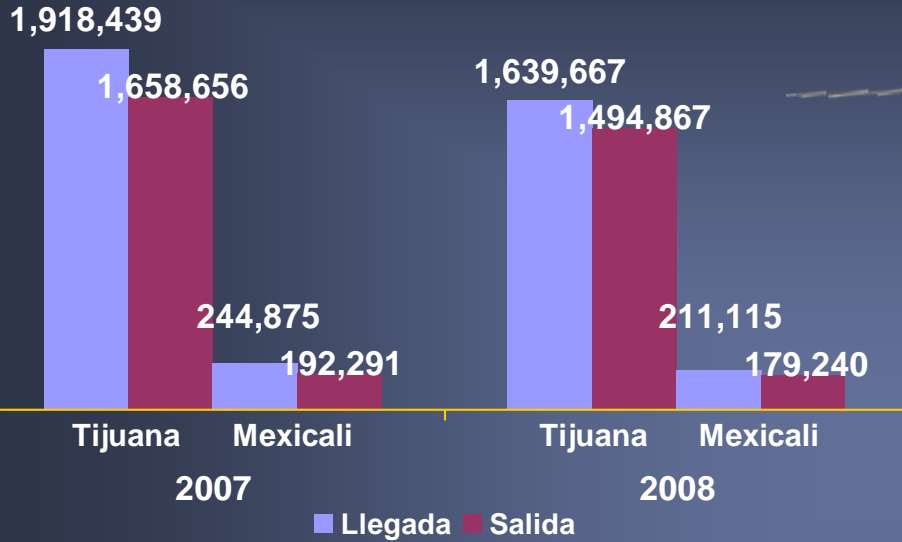
# BC: Operaciones en Bienes Raíces

Variación % Anual  
en Operaciones de  
Compra Venta  
durante el período  
Enero-Octubre 2008

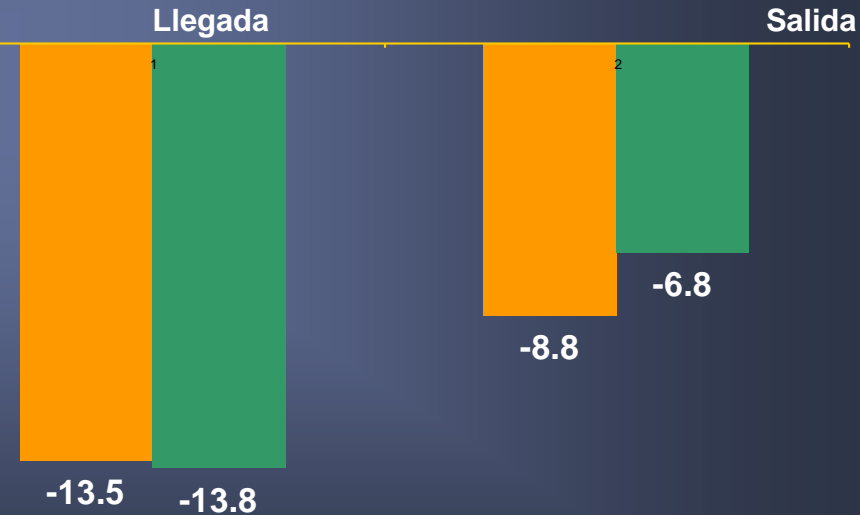


FUENTE: Dirección del Registro Público de la Propiedad y del Comercio

# BC: Actividad Aeroportuaria Comercial



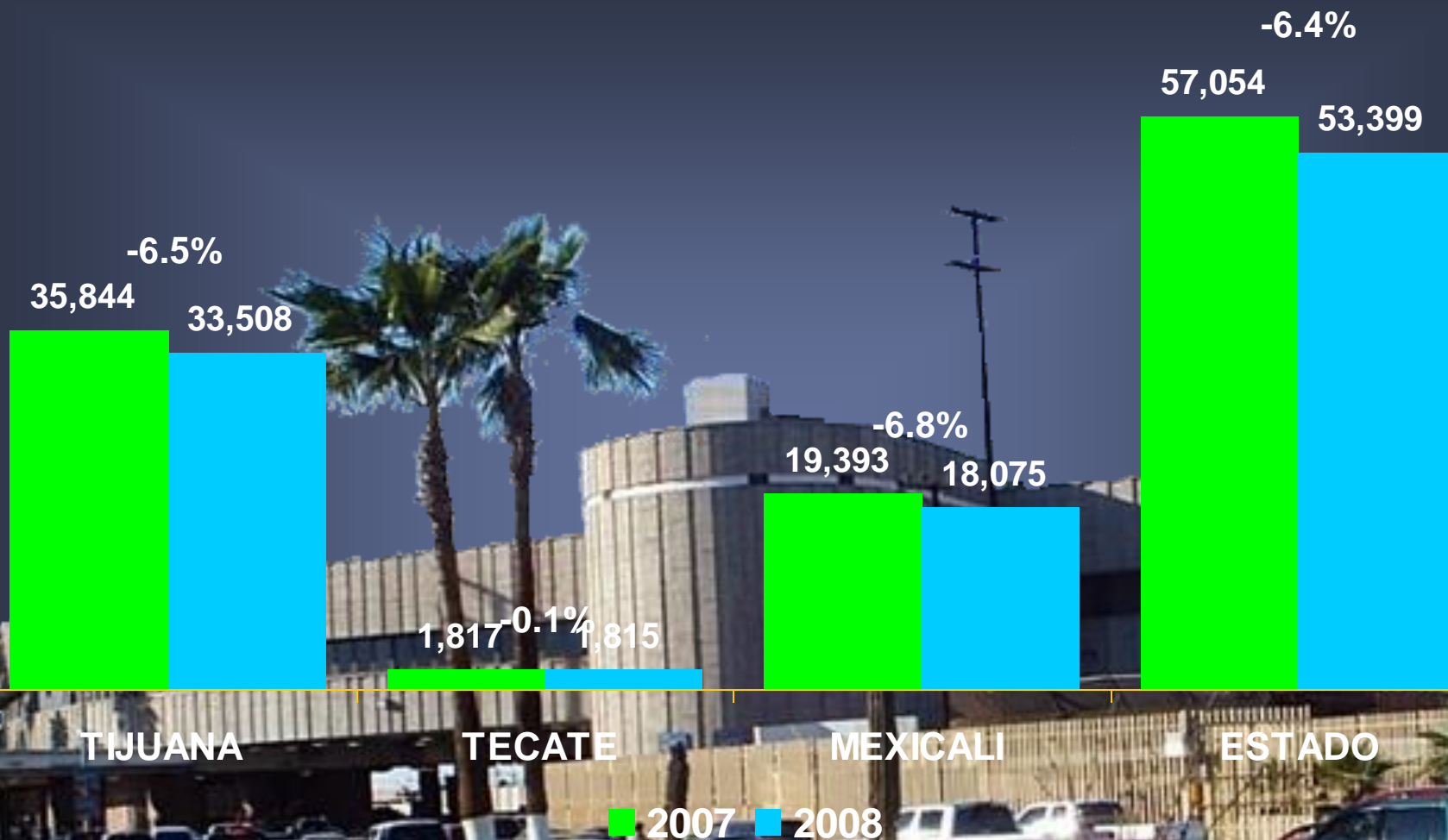
## Tasa de Crecimiento 2008



Cifras Acumuladas en el período Enero-Septiembre de cada año

# BC: Cruces Fronterizos

Miles de Personas



FUENTE Secretaría de Turismo del Estado de BC



# BC: Ocupación Hotelera

Ocupación Hotelera 2008  
Promedio Anualizado durante el período Enero-Septiembre  
Porcentaje de Variación Anual

TIJUANA

MEXICALI

ENSENADA

TECATE

ROSARITO

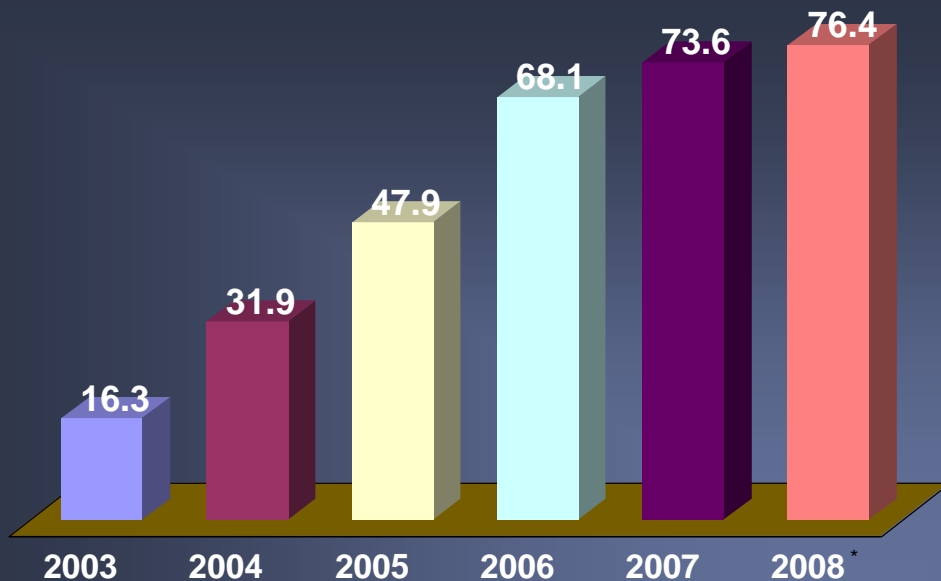
SAN FELIPE



FUENTE: Secretaría de Turismo del Estado de BC



# BC: Ingresos por Remesas

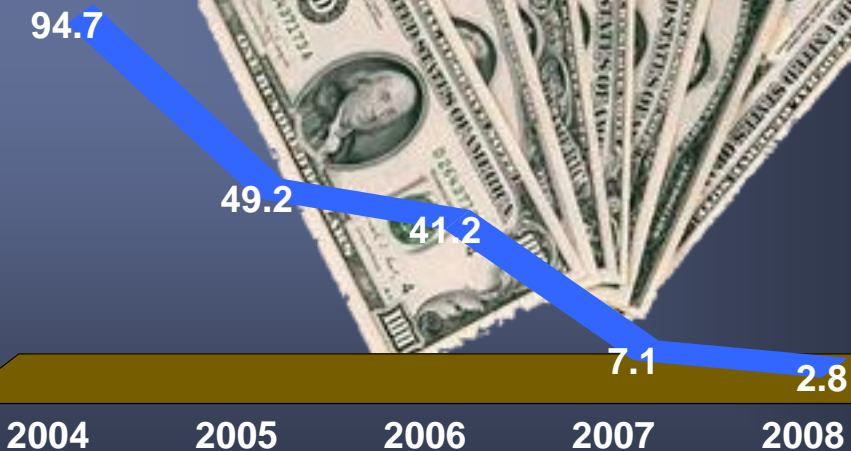


FUENTE: Instituto Nacional de Estadística y Geografía.  
Nota: 2008 al mes de Septiembre

Ingresos Acumulados al Tercer Trimestre de cada año



Tasa de Crecimiento al Tercer Trimestre de cada año



*Loable pero insuficiente.*

*Carencia de un análisis del entorno económico nacional e internacional.*

*Apoyo a Mipymes crece pero no lo necesario (de 30 a 60 mdp).*

*Apuesta demasiado al impacto de un crecimiento de cerca de 210% en inversión pública (de 958 a 2,965 mdp).*

*Sobreestima el impacto de esta inversión en la generación de empleo.*

En general, en 2009, los mercados internacionales continuarán mostrando una alta volatilidad cuando menos por un par de meses más. Con ello, la desconfianza de los inversionistas también, lo que se traducirá en el aplazamiento de decisiones de inversión y proyectos estratégicos.

En el mejor de los casos, la economía mexicana se estancará aunque todo indica a que caerá en una recesión de -1 a -1.8%.

En un escenario optimista, Baja California registraría una leve recesión cercana a niveles de -2 por ciento.

Con ello, habrá menor creación de empleos formales por lo que el saldo en este rubro se espera continúe negativo, en el orden de 15 a 20 mil.

# Consideraciones Finales...



La economía informal seguirá avanzando en un número mayor a los 50 mil.

Estabilización del mercado cambiario así como de las materias primas en el mercado internacional, permitirá mitigar la tendencia alcista de los precios.

Menos ingresos por remesas así como de los que se generan vía los ocupados legales en Estados Unidos.

Contracción del consumo de los hogares.

Mayor caída en las ventas del Comercio regional.

Caída brusca en las exportaciones de productos ligados a bienes de consumo duradero.

**Muchas Gracias**